



# Talousraportti

Porin Palveluliikelaitos  
Toukokuu 2026

  
**PORI**

# Tuloslaskelma

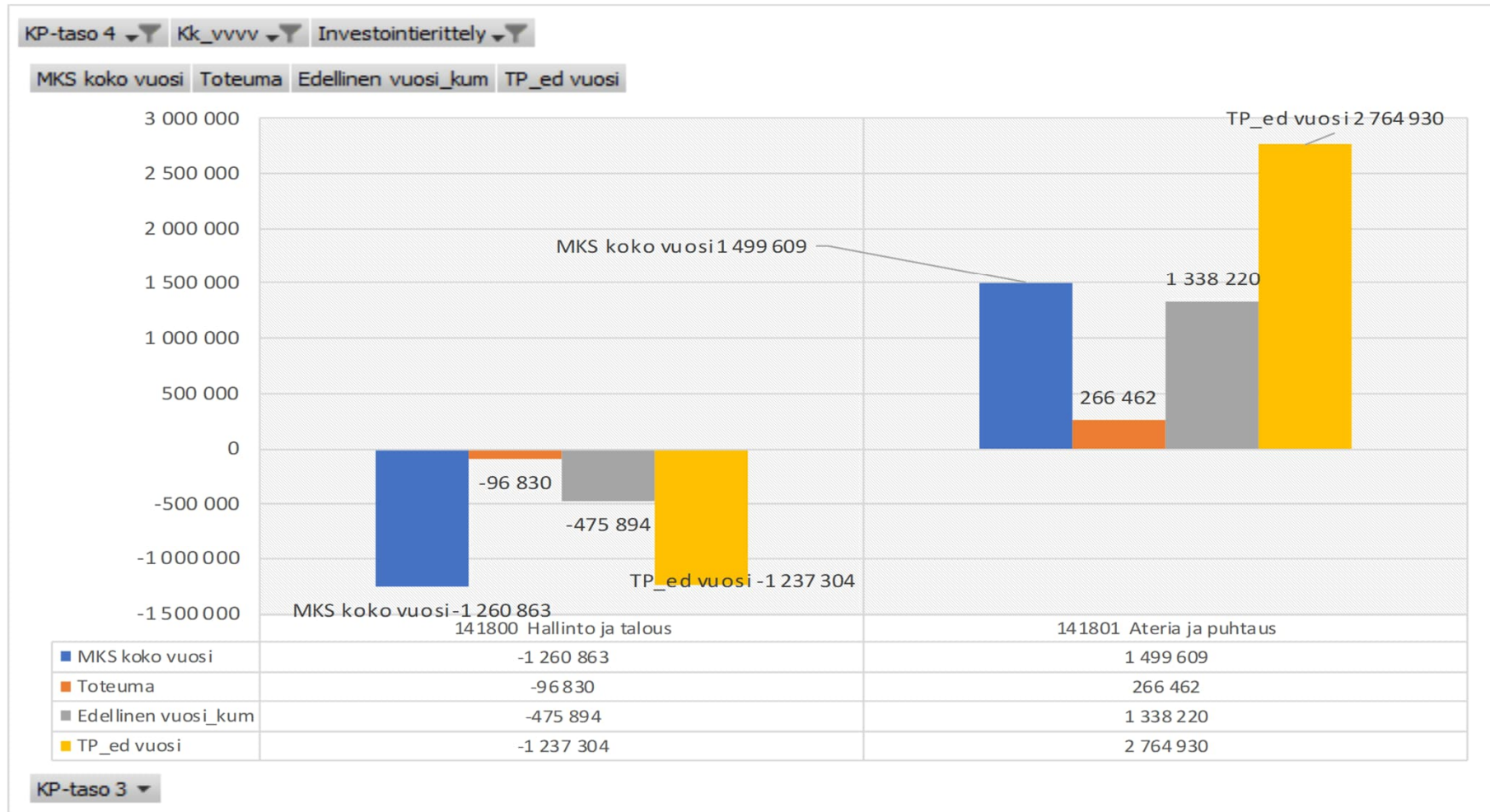
## Tuloslaskelma

	Alkuperäinen käyttösuunnitelma	KS muutokset	KS muutettu	Tammi-toukokuu kumulatiivinen	KS:n toteuma	Tammi- toukokuu edellinen vuosi	TP:n toteuma	Muutos ed. vuoteen	Tilinpäätös edellinen vuosi
Toimintatuotot	18 951 242		18 951 242	8 078 080	42,6 %	7 959 822	42,2 %	1,5 %	18 865 980
Myyntituotot	18 705 592		18 705 592	7 955 240	42,5 %	7 882 717	42,5 %	0,9 %	18 560 268
Maksutuotot	0		0	180		0	0,0 %	0,0 %	2 488
Tuet ja avustukset	102 650		102 650	63 044	61,4 %	31 234	20,1 %	101,8 %	155 344
Muut toimintatuotot	143 000		143 000	59 616	41,7 %	45 871	31,0 %	30,0 %	147 880
Toimintakulut	-17 686 316		-17 686 316	-6 815 666	38,5 %	-6 668 724	40,8 %	2,2 %	-16 330 846
Henkilöstökulut	-11 855 040		-11 855 040	-4 336 537	36,6 %	-4 341 349	40,0 %	-0,1 %	-10 859 432
Palvelujen ostot	-1 387 085		-1 387 085	-462 923	33,4 %	-453 361	35,5 %	2,1 %	-1 278 515
Aineet, tarvikkeet ja tavarat	-4 207 353		-4 207 353	-1 943 625	46,2 %	-1 808 871	45,6 %	7,4 %	-3 968 891
Muut toimintakulut	-236 838		-236 838	-72 581	30,6 %	-65 144	29,1 %	11,4 %	-224 008
Toimintakate	1 264 926		1 264 926	1 262 414	99,8 %	1 291 098	50,9 %	-2,2 %	2 535 135
Rahoitustuotot ja -kulut	-441 180		-441 180	-183 818	41,7 %	-183 820	41,7 %	0,0 %	-441 175
Muut rahoitustuotot	0		0	7		5	100,0 %	45,4 %	5
Muut rahoituskulut	-441 180		-441 180	-183 825	41,7 %	-183 825	41,7 %	0,0 %	-441 180
Vuosikate	823 746		823 746	1 078 596	130,9 %	1 107 278	52,9 %	-2,6 %	2 093 960
Poistot ja arvonalentumiset	-585 000		-585 000	-242 767	41,5 %	-244 953	43,3 %	-0,9 %	-566 334
Tilikauden tulos	238 746		238 746	835 829	350,1 %	862 326	56,4 %	-3,1 %	1 527 625
Tilikauden ylijäämä (alijäämä)	238 746		238 746	835 829	350,1 %	862 326	56,4 %	-3,1 %	1 527 625

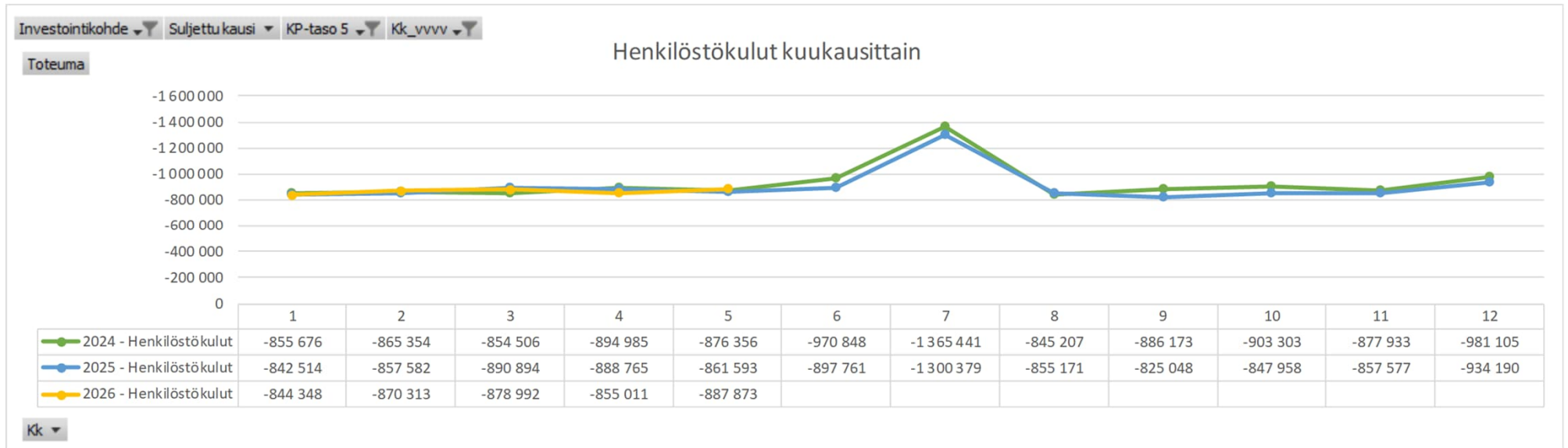
# Tuloslaskelma, liikelaitosmalli

Tuloslaskelma	Alkuperäinen käyttösuunnitelma	KS muutokset	KS muutettu	Tammi- toukokuu kumulatiivinen	KS:n toteuma	Tammi- toukokuu edellinen vuosi	TP:n toteuma	Muutos ed. vuoteen	Tilinpäätös edellinen vuosi
Liikevaihto	18 705 592		18 705 592	7 955 420	42,5 %	7 882 717	42,5 %	0,9 %	18 562 756
Liiketoiminnan muut tuotot	245 650		245 650	122 660	49,9 %	77 105	25,4 %	59,1 %	303 224
Materiaalit ja palvelut	-5 594 438		-5 594 438	-2 406 548	43,0 %	-2 262 231	43,1 %	6,4 %	-5 247 406
Aineet, tarvikkeet ja tavarat	-4 207 353		-4 207 353	-1 943 625	46,2 %	-1 808 871	45,6 %	7,4 %	-3 968 891
Ostot tilikauden aikana	-4 207 353		-4 207 353	-1 943 625	46,2 %	-1 808 871	45,5 %	7,4 %	-3 971 881
Varastojen lisäys (+) tai vähennys (-)	0		0	0		0	0,0 %	0,0 %	2 991
Henkilöstökulut	-11 855 040		-11 855 040	-4 336 537	36,6 %	-4 341 349	40,0 %	-0,1 %	-10 859 432
Palkat ja palkkiot	-9 588 758		-9 588 758	-3 501 599	36,5 %	-3 539 395	40,1 %	-1,1 %	-8 815 436
Henkilösivukulut	-2 266 282		-2 266 282	-834 938	36,8 %	-801 954	39,2 %	4,1 %	-2 043 997
Poistot ja arvonalentumiset	-585 000		-585 000	-242 767	41,5 %	-244 953	43,3 %	-0,9 %	-566 334
Liikelylijäämä (-alijäämä)	679 926		679 926	1 019 647	150,0 %	1 046 146	53,1 %	-2,5 %	1 968 800
Rahoitustuotot ja -kulut	-441 180		-441 180	-183 818	41,7 %	-183 820	41,7 %	0,0 %	-441 175
Muut rahoitustuotot	0		0	7		5	100,0 %	45,4 %	5
Korvaus peruspääomasta	-441 180		-441 180	-183 825	41,7 %	-183 825	41,7 %	0,0 %	-441 180
Ylijäämä (alijäämä) ennen varauksia	238 746		238 746	835 829	350,1 %	862 326	56,4 %	-3,1 %	1 527 625
Tilikauden ylijäämä (alijäämä)	238 746		238 746	835 829	350,1 %	862 326	56,4 %	-3,1 %	1 527 625

# Yksikkökohtainen toteuma



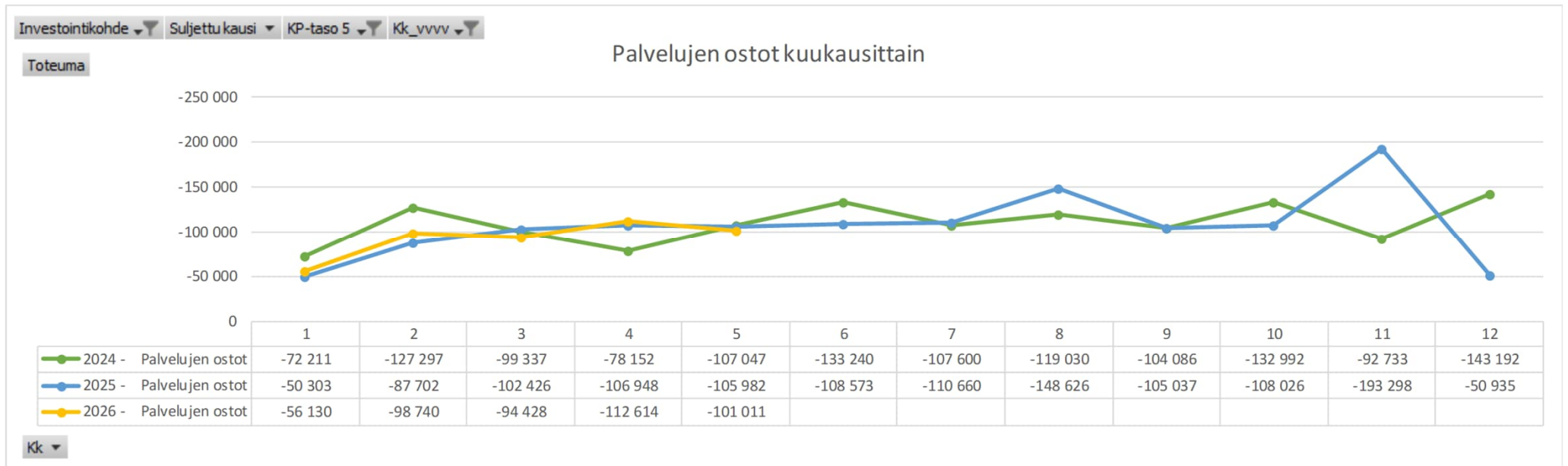
# Henkilöstökulut



- Henkilöstökulujen toteumassa ei poikkeamia



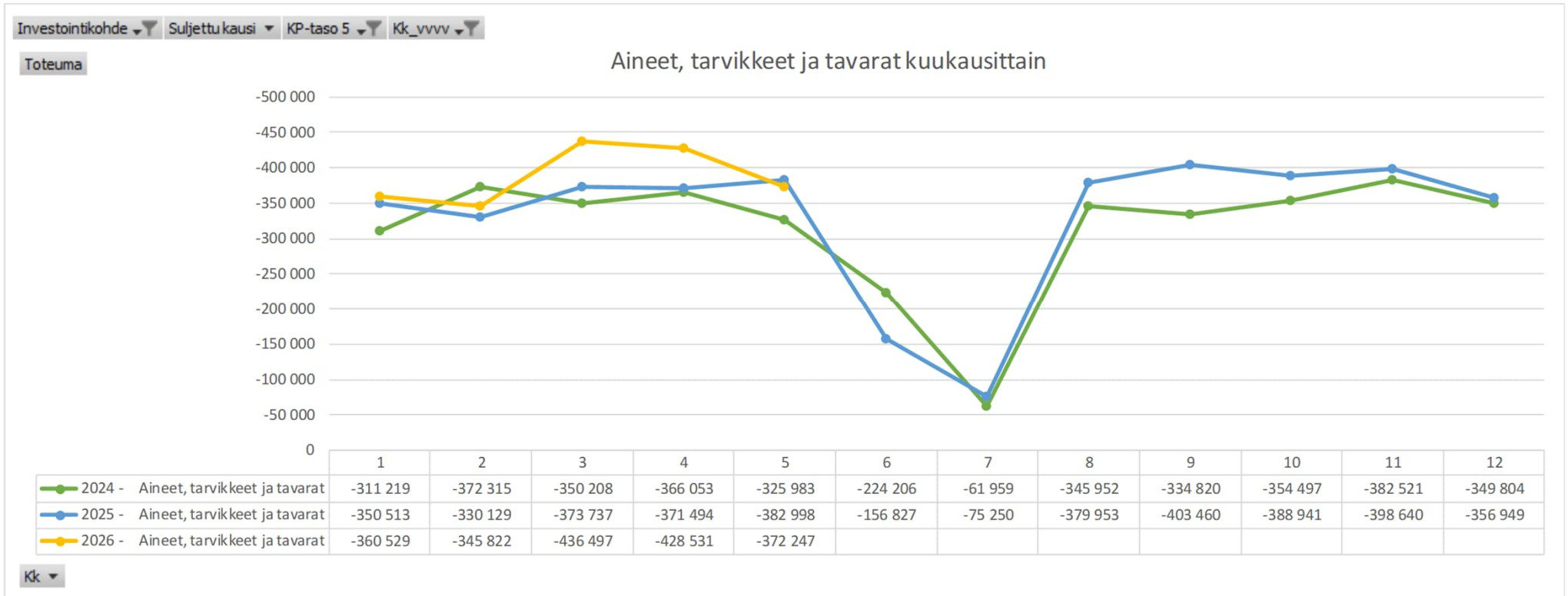
# Palvelujen ostot



- Palvelujen ostotoissa ei poikkeamia



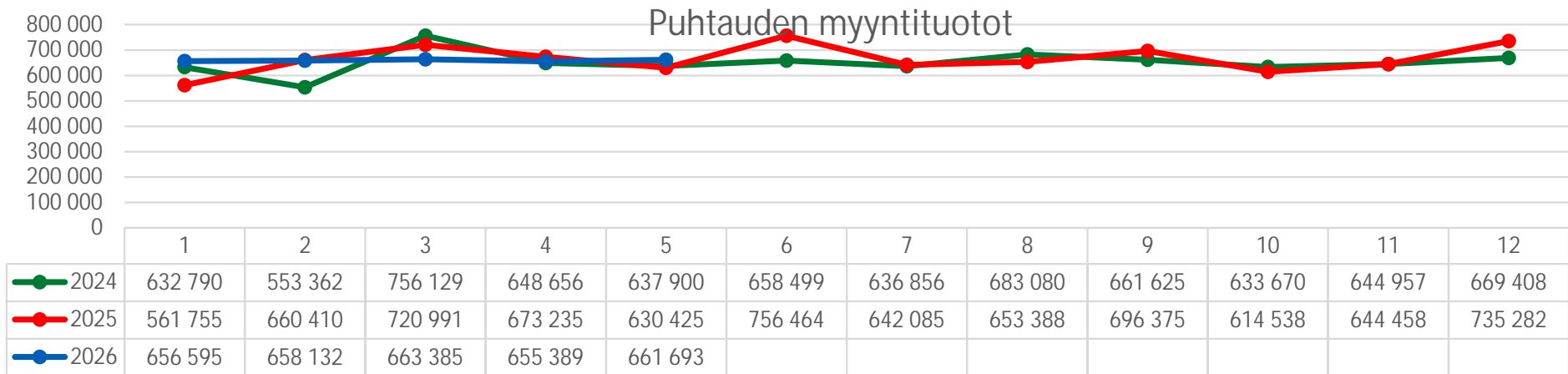
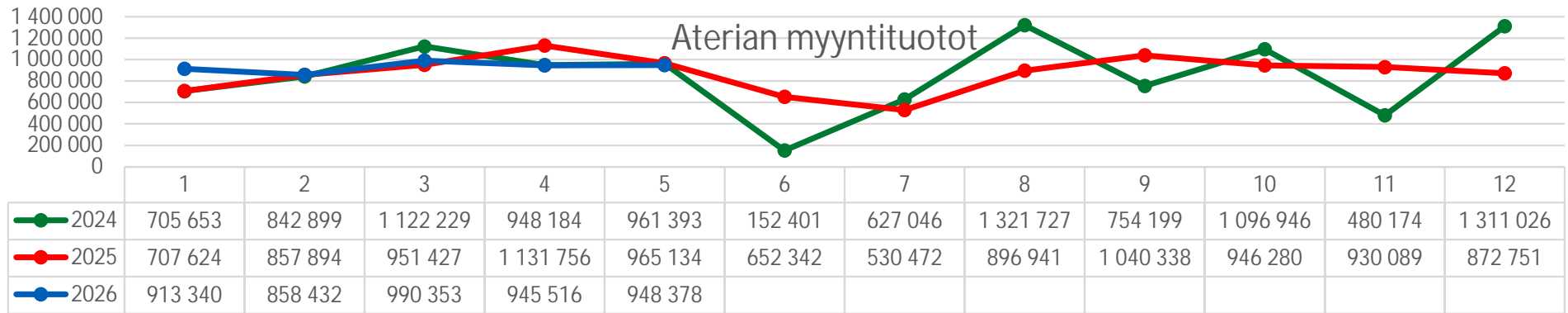
# Aineet, tarvikkeet ja tavarat



- Aineet, tarvikkeet ja tavarat tiliryhmässä ei poikkeamia.



# Aterian ja puhtauden myyntituotot



# Investoinnit

Riviotosit	Alkup. KS koko vuosi	MKS koko vuosi	Toteuma_kum	Jäljellä MKS
<b>14197 Porin Palveluliikelaitos</b>				
141970 Koneet ja kalusto				
<b>14197060 Koneet ja kalusto</b>				
141970600 Porin Palveluliikelaitos				
141970600_00099 Budjetointikohde, Keittiöiden laitehankinnat	-190 000	-190 000		-190 000
141970600_00100 Budjetointikohde, Cygnaeuksen ruokapalvelukeskuksen hankinta	-20 000	-20 000		-20 000
141970600_00101 Budjetointikohde, Puhtauden laitehankinnat	-180 000	-180 000		-180 000
141970600_00171 Robotiikkahankinnat 2026			-18 500	18 500
141970600_00174 Kuumahöyrylaite Urheilutalolle			-3 390	3 390
141970600_00175 Yhdistelmäkonehankinnat 2026			-29 422	29 422
141970600_00176 Raepesukone Cygnaeuksen ruokapalvelukeskukseen			-36 169	36 169
141970600_00180 Koivulan päiväkodin nostovaunu			-3 846	3 846
141970600_00181 Imurihankinnat 2026			-2 390	2 390
141970600_00182 Nostovaunu Käppärän koulun keittiölle			-3 847	3 847
141970600_00183 Kaksi jääkaappia			-3 200	3 200
141970600_00186 Hapo Front Exoskeletonit			-4 800	4 800
<b>Kaikki yhteensä</b>	<b>-390 000</b>	<b>-390 000</b>	<b>-105 564</b>	<b>-284 436</b>

